



Emisiones de Fideicomisos Financieros y Obligaciones Negociables

Informe Semanal: 30 de diciembre
Elaborado por: FIRST CAPITAL GROUP
www.firstcapital.group



RESUMEN EJECUTIVO

DICIEMBRE 2022

22

Emisiones de Fideicomisos Financieros

Colocaciones de VDF senior: AR\$ 24.734 MM | US\$ 18,3 MM - Duration promedio 5,4 meses - Tasa promedio 74,06% TNA 30 días (AR\$) | Tasa promedio 2,18% TNA 30 días (US\$)

6

Emisiones de Fideicomisos Financieros PYME

Colocaciones de VDF senior: AR\$ 1.165 MM | US\$ 15,2 MM - Duration promedio 8,1 meses - Tasa promedio 74,2% TNA 30 días (AR\$) | Tasa promedio 2,25% TNA 30 días.

38

Emisiones de Obligaciones Negociables

AR\$ 3.720 MM | US\$ 388,8 MM

16

Emisiones de ON Régimen General

AR\$ 2.508 MM - Tasa promedio B+5% | US\$ 359,4 MM - Tasa promedio 1,4%

2

Emisiones de ON PYME CNV

AR\$ 200 MM - Tasa promedio B+0% | US\$ 10,8 MM - Tasa promedio 4%

20

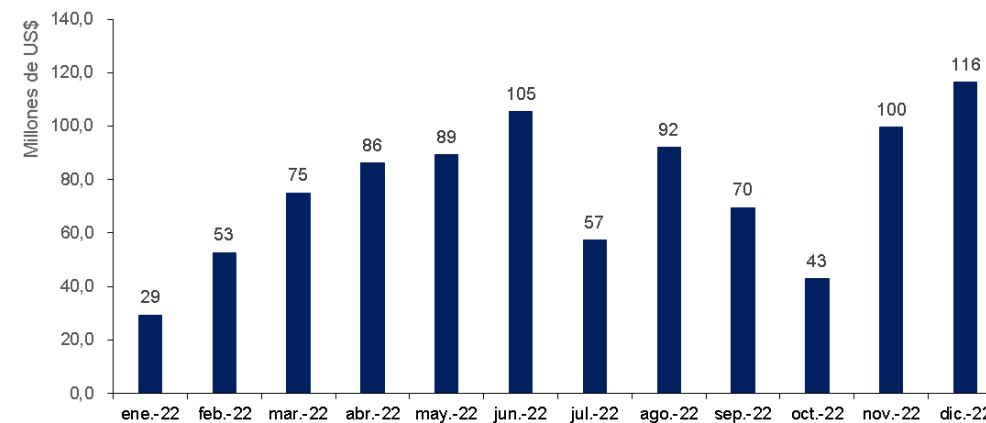
Emisiones de ON PYME CNV Garantizada

AR\$ 1.012 MM - Tasa promedio B+4% | US\$ 18,6 MM - Tasa promedio 0%

El monto, expresado en dólares, colocado de los VDF Senior tuvo un aumento del **16%** con respecto al mes de noviembre 2022, alcanzando el mayor monto emitido durante al año. La distribución de monedas en diciembre fue del 90% AR\$ y 10% US\$.

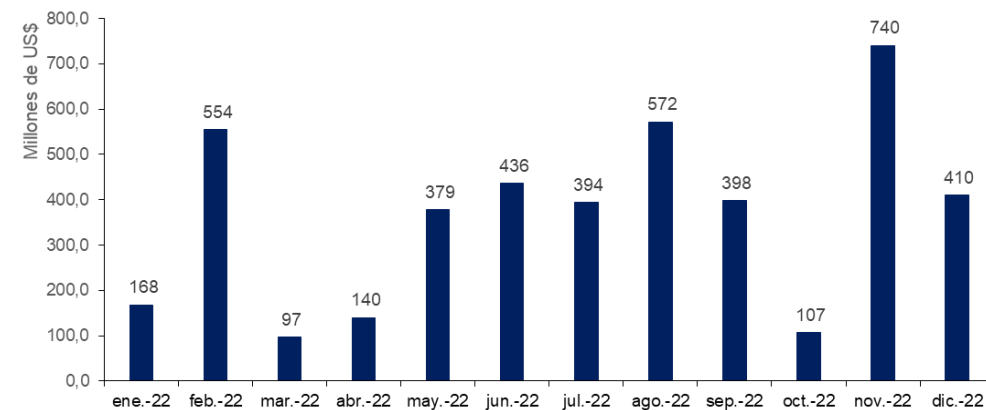
Dentro de 2022, diciembre fue un mes con emisiones medidas en dólares levemente por encima de la mediana mensual (+15 MM US\$). La distribución de monedas fue 5% AR\$ y 95% US\$. No hubo ninguna emisión en UVA.

Evolución de emisiones de VDF Seniors



Fuente: elaboración propia en base a información de la Comisión Nacional de Valores

Evolución de emisiones de Obligaciones Negociables



Fuente: elaboración propia en base a información de la Comisión Nacional de Valores

Montos expresados en dólares en base al Tipo de Cambio Comunicación A3500 de cada fecha de colocación

ÍNDICE

1

Emisiones de Fideicomisos Financieros
colocados en las últimas seis semanas

2

Curva de rendimiento de Bonos Senior
de Fideicomisos Financieros

3

Curva comparativa versus tasa BADLAR
de Bonos senior de Fideicomisos Financieros

4

Emisiones de Obligaciones Negociables Régimen General
colocadas en las últimas seis semanas

5

Emisiones de las Obligaciones Negociables PYME
colocadas en las últimas seis semanas

6

Curva de rendimientos de emisiones en Pesos
Obligaciones Negociables Régimen General

7

Curva de rendimientos de emisiones en Dólares
Obligaciones Negociables Régimen General

EMISIONES DE FIDEICOMISOS FINANCIEROS

4.91



Detalle de Fideicomisos Financieros

- Últimas 6 semanas-

| Fideicomisos Financieros | Particip. First/Z&A | Fecha de Colocación | Moneda | Monto autorizado (en millones) | Monto VDF A | Duration VDF A | Cupón VDF Clase A (TNA) | Calificación | | PyME | Tasa/ Margen de Corte | Rend. Esperado (TEA) | Rend. Esperado (TNA 30 días) | Spread s/ BADLAR | Oferta Realizada /Valores Ofrecidos |
|---------------------------------|---------------------|---------------------|--------|--------------------------------|-------------|----------------|-------------------------|--------------|-----|------|-----------------------|----------------------|------------------------------|------------------|-------------------------------------|
| Sucrédito 23 | ZA | 22/11/22 | AR\$ | 1.335,0 | 1.175,0 | 5,5 | B + 1% (70% - 82%) | S&P | AAA | | 110,00% | 110,00% | 76,54% | 7,97% | 1,35 |
| Accicom Prestamos Personales 12 | ZA | 23/11/22 | AR\$ | 237,2 | 198,3 | 6,4 | B + 1% (65% - 83%) | FixScr S.A. | AAA | | 96,25% | 106,67% | 74,84% | 6,27% | 1,16 |
| Mis 22 | ZA | 29/11/22 | AR\$ | 383,7 | 255,5 | 4,5 | B + 1% (70% - 85%) | FixScr S.A. | AAA | | 106,90% | 107,29% | 75,15% | 5,97% | 1,81 |
| Mercado Crédito Consumo 15 | | 01/12/22 | AR\$ | 3.500,0 | 2.660,0 | 6,2 | B + 2% (35% - 92%) | FixScr S.A. | AAA | | 39,00% | 99,10% | 70,88% | 2,57% | 1,61 |
| Diesel Lange 1 | | 01/12/22 | AR\$ | 112,0 | 92,2 | 6,0 | B + 1% (60% - 82%) | FixScr S.A. | AAA | | 85,32% | 99,66% | 71,18% | 2,87% | 1,51 |
| Ruralco 5 | | 01/12/22 | US\$ | 5,4 | 3,5 | 12,4 | 3,00% | FixScr S.A. | AA | Si | 2,35% | 2,35% | 2,33% | - | 1,08 |
| Megabono Crédito 272 | ZA | 06/12/22 | AR\$ | 2.751,4 | 2.411,5 | 4,7 | B + 4% (60% - 85%) | FixScr S.A. | AAA | | 86,39% | 105,31% | 74,13% | 5,13% | 1,39 |
| Confibono 67 | ZA | 07/12/22 | AR\$ | 645,3 | 590,3 | 5,2 | B + 4% (70% - 85%) | FixScr S.A. | AAA | | 99,89% | 107,03% | 75,02% | 5,08% | 1,82 |
| Ceibo Créditos 4 | ZA | 12/12/22 | AR\$ | 376,5 | 201,4 | 2,5 | B + 2% (65% - 82%) | FixScr S.A. | A1 | | 91,00% | 106,62% | 74,81% | 5,43% | 1,68 |
| Secubono 222 | ZA | 12/12/22 | AR\$ | 697,8 | 432,5 | 3,9 | B + 1% (70 - 85%) | FixScr S.A. | AA | | 110,70% | 111,01% | 77,05% | 7,67% | 1,69 |
| VOII 1 | ZA | 14/12/22 | AR\$ | 1.701,4 | 1.190,9 | 4,5 | B + 0% (65 - 90%) | S&P | AAA | | 100,32% | 109,14% | 76,10% | 5,85% | 1,06 |
| Megabono 279 | ZA | 14/12/22 | AR\$ | 2.978,8 | 2.616,6 | 5,7 | B + 2% (60% - 85%) | FixScr S.A. | AAA | | 91,67% | 107,44% | 75,23% | 4,98% | 1,11 |
| CFA Créditos 3 | | 15/12/22 | AR\$ | 1.050,0 | 670,0 | 3,7 | B + 2% (65% - 92%) | FixScr S.A. | AAA | | 91,29% | 103,33% | 73,10% | 3,54% | 1,12 |
| Mercado Crédito 18 | | 15/12/22 | AR\$ | 5.000,0 | 3.700,0 | 6,6 | B + 2% (35% - 92%) | FixScr S.A. | AAA | | 35,88% | 105,00% | 73,98% | 4,41% | 1,19 |
| ConsuBond 179 | ZA | 16/12/22 | AR\$ | 1.387,0 | 1.158,1 | 2,6 | B + 1% (70% - 85%) | FixScr S.A. | AAA | | 101,00% | 101,87% | 72,34% | 2,84% | 1,59 |
| Wenance 2 | | 16/12/22 | AR\$ | 481,5 | 382,4 | 3,3 | B + 1% (72% - 85%) | S&P | AA | | 107,90% | 107,90% | 75,47% | 5,97% | 1,46 |
| Collins S.A. 4 | | 21/12/22 | AR\$ | 200,0 | 149,7 | 4,1 | B + 1% (70% - 85%) | Moody's | AAA | Si | 102,93% | 103,64% | 73,27% | 3,89% | 1,66 |
| Cooperativa 2001 8 | | 21/12/22 | AR\$ | 182,8 | 130,0 | 6,3 | B + 1,5% (68% - 87%) | Pro Rating | AAA | Si | 101,00% | 107,27% | 75,14% | 5,77% | 1,35 |
| Agro Solutions DVA 4 | ZA | 21/12/22 | US\$ | 3,1 | 2,4 | 6,0 | 3,00% | FixScr S.A. | A1 | | 2,00% | 2,00% | 1,98% | - | 1,00 |
| Centrocard Créditos 3 | | 22/12/22 | AR\$ | 445,0 | 380,0 | 5,0 | B + 1% (73% - 85%) | FixScr S.A. | AA+ | | 105,14% | 105,14% | 74,05% | 4,98% | 1,91 |
| Insuagro 10 | | 23/12/22 | US\$ | 6,4 | 4,2 | 12,2 | 3,00% | FixScr S.A. | AA | Si | 1,47% | 1,47% | 1,46% | - | 2,00 |
| Cencosud 26 | ZA | 26/12/22 | AR\$ | 2.341,2 | 1.795,4 | 2,6 | B + 1% (70% - 79%) | FixScr S.A. | AAA | | 101,46% | 101,98% | 72,40% | 2,71% | 2,32 |
| Metalcred 8 | | 27/12/22 | US\$ | 3,4 | 2,3 | 8,2 | 3,00% | FixScr S.A. | AA | Si | 3,00% | 3,00% | 2,96% | - | 1,47 |
| Findo 1 | | 28/12/22 | AR\$ | 101,1 | 67,6 | 1,7 | B (61% - 71%) | FixScr S.A. | A1 | | 79,99% | 112,40% | 77,74% | 8,24% | 1,61 |
| Unicred Factoring 18 | ZA | 28/12/22 | AR\$ | 782,7 | 613,7 | 5,4 | B (68% - 82%) | FixScr S.A. | AA | Si | 93,74% | 99,76% | 71,23% | 1,73% | 1,57 |

Rendimiento esperado considerando la tasa BADLAR constante durante la vida del VDF A.
Tasa BADLAR considerada del día de la colocación.

Fuente: elaboración propia en base a información de la Comisión Nacional de Valores

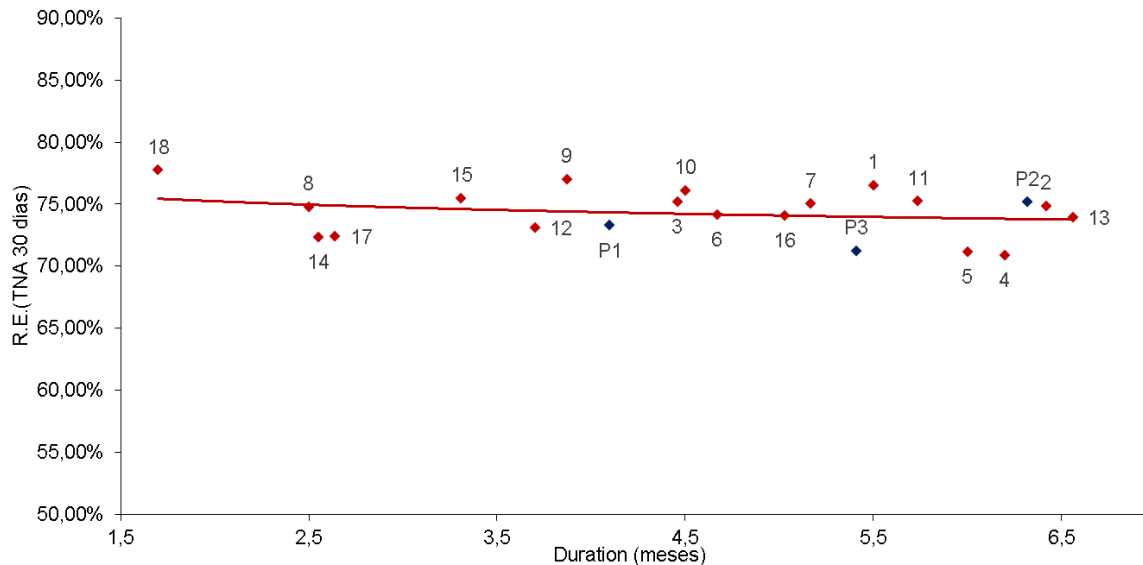
CURVA DE RENDIMIENTO DE BONOS SENIOR

4.91



Fideicomisos: Bonos A Yield Curve

- Últimas 6 semanas -



| Ref | Fideicomiso Financiero | Duration (meses) | Rend. Esperado (TNA 30 días) | Fecha Colocación |
|---------------------|------------------------------|------------------|------------------------------|------------------|
| 1 | Sucrédito 23 | 5,5 | 76,54% | 22/11/2022 |
| 2 | Accicom Prestamos Personales | 6,4 | 74,84% | 23/11/2022 |
| 3 | Mis 22 | 4,5 | 75,15% | 29/11/2022 |
| 4 | Mercado Crédito Consumo 15 | 6,2 | 70,88% | 1/12/2022 |
| 5 | Diesel Lange 1 | 6,0 | 71,18% | 1/12/2022 |
| 6 | Megabono Crédito 272 | 4,7 | 74,13% | 6/12/2022 |
| 7 | Confibono 67 | 5,2 | 75,02% | 7/12/2022 |
| 8 | Ceibo Créditos 4 | 2,5 | 74,81% | 12/12/2022 |
| 9 | Secubono 222 | 3,9 | 77,05% | 12/12/2022 |
| 10 | VOII 1 | 4,5 | 76,10% | 14/12/2022 |
| 11 | Megabono 279 | 5,7 | 75,23% | 14/12/2022 |
| 12 | CFA Créditos 3 | 3,7 | 73,10% | 15/12/2022 |
| 13 | Mercado Crédito 18 | 6,6 | 73,98% | 15/12/2022 |
| 14 | Consubond 179 | 2,6 | 72,34% | 16/12/2022 |
| 15 | Wenance 2 | 3,3 | 75,47% | 16/12/2022 |
| 16 | Centrocard Créditos 3 | 5,0 | 74,05% | 22/12/2022 |
| 17 | Cencosud 26 | 2,6 | 72,40% | 26/12/2022 |
| 18 | Findo 1 | 1,7 | 77,74% | 28/12/2022 |
| Régimen PyME | | | | |
| P1 | Collins S.A. 4 | 4,1 | 73,27% | 21/12/2022 |
| P2 | Cooperativa 2001 8 | 6,3 | 75,14% | 21/12/2022 |
| P3 | Unicred Factoring 18 | 5,4 | 71,23% | 28/12/2022 |

Fuente: elaboración propia en base a información de la Comisión Nacional de Valores

Rendimiento esperado considerando la tasa BADLAR constante durante la vida del V DFA. Tasa BADLAR considerada del día de la colocación

Nota 1: el fideicomiso financiero "Ruralco 5" presentó TIR y R.E. igual a 2,3%.

Nota 2: el fideicomiso financiero "Agro Solutions DVA 4" presentó TIR y R.E. igual a 2%.

Nota 3: el fideicomiso financiero "Insuagro 10" presentó TIR y R.E. igual a 1,47%.

Nota 4: el fideicomiso financiero "Metalcred 8" presentó TIR y R.E. igual a 3%.

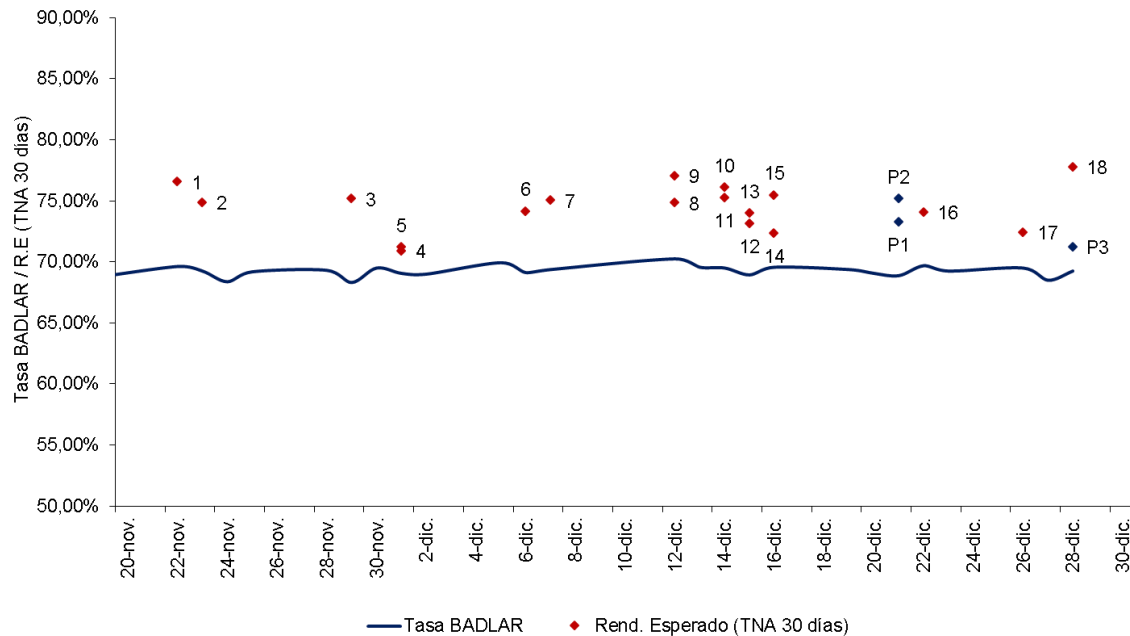
CURVA COMPARATIVA VERSUS TASA BADLAR

4.91



Fideicomisos: comparativo versus tasa BADLAR

- Últimas 6 semanas -



| Ref | Fideicomiso Financiero | Fecha Colocación | Rend. Esperado (TNA 30 días) | Tasa BADLAR (%) | Spread s/BADLAR |
|---------------------|------------------------------|------------------|------------------------------|-----------------|-----------------|
| 1 | Sucrédito 23 | 22/11/2022 | 76,54% | 68,6% | 7,97% |
| 2 | Accicom Prestamos Personales | 23/11/2022 | 74,84% | 68,6% | 6,27% |
| 3 | Mis 22 | 29/11/2022 | 75,15% | 69,2% | 5,97% |
| 4 | Mercado Crédito Consumo 15 | 1/12/2022 | 70,88% | 68,3% | 2,57% |
| 5 | Diesel Lange 1 | 1/12/2022 | 71,18% | 68,3% | 2,87% |
| 6 | Megabono Crédito 272 | 6/12/2022 | 74,13% | 69,0% | 5,13% |
| 7 | Confibono 67 | 7/12/2022 | 75,02% | 69,9% | 5,08% |
| 8 | Ceibo Créditos 4 | 12/12/2022 | 74,81% | 69,4% | 5,43% |
| 9 | Secubono 222 | 12/12/2022 | 77,05% | 69,4% | 7,67% |
| 10 | VOII 1 | 14/12/2022 | 76,10% | 70,3% | 5,85% |
| 11 | Megabono 279 | 14/12/2022 | 75,23% | 70,3% | 4,98% |
| 12 | CFA Créditos 3 | 15/12/2022 | 73,10% | 69,6% | 3,54% |
| 13 | Mercado Crédito 18 | 15/12/2022 | 73,98% | 69,6% | 4,41% |
| 14 | Consubond 179 | 16/12/2022 | 72,34% | 69,5% | 2,84% |
| 15 | Wenance 2 | 16/12/2022 | 75,47% | 69,5% | 5,97% |
| 16 | Centrocard Créditos 3 | 22/12/2022 | 74,05% | 69,1% | 4,98% |
| 17 | Cencosud 26 | 26/12/2022 | 72,40% | 69,7% | 2,71% |
| 18 | Findo 1 | 28/12/2022 | 77,74% | 69,5% | 8,24% |
| Régimen PyME | | | | | |
| P1 | Collins S.A. 4 | 21/12/2022 | 73,27% | 69,4% | 3,89% |
| P2 | Cooperativa 2001 8 | 21/12/2022 | 75,14% | 69,4% | 5,77% |
| P3 | Unicred Factoring 18 | 28/12/2022 | 71,23% | 69,5% | 1,73% |

Rendimiento esperado considerando la tasa BADLAR constante durante la vida del V DFA. Tasa BADLAR considerada del día de la colocación

Nota 1: el fideicomiso financiero "Ruralco 5" presentó TIR y R.E. igual a 2,3%.

Nota 2: el fideicomiso financiero "Agro Solutions DVA 4" presentó TIR y R.E. igual a 2%.

Nota 3: el fideicomiso financiero "Insuagro 10" presentó TIR y R.E. igual a 1,47%.

Nota 4: el fideicomiso financiero "Metalcred 8" presentó TIR y R.E. igual a 3%.

Fuente: elaboración propia en base a información de la Comisión Nacional de Valores

EMISIONES DE OBLIGACIONES NEGOCIABLES

4.91



Régimen General

- Últimas 6 semanas -

| Emisor | Serie / Clase | Fecha de colocación | Moneda | Monto Colocado | Tipo de Bono | Resultado de colocación | | Duration (meses) | Calificación | Información adicional |
|-------------------------------------|---------------|---------------------|--------|----------------|--------------|-------------------------|--------|------------------|--------------|-----------------------------|
| Disal S.A. | C | 23/11/22 | US\$ | 4.281.650 | ON | Fija | 0,00% | 18,1 | A | Dollar-linked |
| Disal S.A. | D | 23/11/22 | US\$ | 4.281.653 | ON | Fija | 5,50% | 46,8 | A | Dollar-linked |
| San Miguel A.G.I.C.I. Y F | VIII | 24/11/22 | US\$ | 37.810.860 | ON | Fija | 3,50% | 23,3 | A | Dollar-linked (vinc. sost.) |
| Refi Pampa S.A | B | 01/12/22 | US\$ | 15.615.000 | ON | Fija | 3,00% | 32,0 | BBB+ | Dollar-linked |
| Vista Energy Argentina S.A.U | 15 | 02/12/22 | US\$ | 13.500.000 | ON | Fija | 4,00% | 24,6 | AAA | Dollar-linked |
| Vista Energy Argentina S.A.U | 16 | 02/12/22 | US\$ | 63.450.309 | ON | Fija | 0,00% | 42,1 | AAA | Dollar-linked (canje) |
| Vista Energy Argentina S.A.U | 17 | 02/12/22 | US\$ | 39.118.007 | ON | Fija | 0,00% | 48,0 | AAA | Dollar-linked |
| Agrofina S.A | XI | 05/12/22 | US\$ | 12.567.727 | ON | Fija | 3,00% | 28,1 | A- | Dollar-linked |
| Petroquímica Comodoro Rivadavia S.A | K | 05/12/22 | US\$ | 60.000.000 | ON | Fija | 0,50% | 44,6 | AA- | Dollar-linked |
| CT Barragán S.A | 6 | 12/12/22 | US\$ | 58.577.648 | ON | Fija | -0,21% | 29,5 | A+ | Dollar-linked |
| Ángel Estrada y Compañía S.A | 11 | 14/12/22 | AR\$ | 767.446.001 | ON | Margen | 4,49% | 10,0 | A2 | |
| Ángel Estrada y Compañía S.A | 12 | 14/12/22 | AR\$ | 80.041.001 | ON | Margen | 7,00% | 20,1 | BBB+ | |
| LIPSA S.R.L | IV | 15/12/22 | US\$ | 5.750.000 | ON | Fija | 3,00% | 20,8 | A | Dollar-linked |
| Crédito Directo S.A | XX | 16/12/22 | AR\$ | 605.570.393 | ON | Margen | 5,50% | 8,0 | A3 | |
| Petróleos Sudamericanos S.A. | 1 | 16/12/22 | US\$ | 2.791.280 | ON | Fija | 2,10% | 20,6 | A- | Dollar-linked |
| SICOM S.A. | 1 | 16/12/22 | AR\$ | 50.000.000 | ON | Margen | 6,40% | 13,5 | AA | |
| Pampa Energía S.A. | 13 | 16/12/22 | US\$ | 49.846.109 | ON | Fija | 0,00% | 60,0 | AA | Dollar-linked |
| Cresud S.A.C.I.F. Y A. | 40 | 16/12/22 | US\$ | 38.210.127 | ON | Fija | 0,00% | 42,1 | AA | Dollar-linked |
| Laboratorios Richmond S.A.C.I.F. | 4 | 21/12/22 | AR\$ | 1.005.012.000 | ON | Margen | 5,00% | 9,4 | A | |

Fuente: elaboración propia en base a información de la Comisión Nacional de Valores

EMISIONES DE OBLIGACIONES NEGOCIABLES

4.91



Régimen PyME CNV / Garantizada

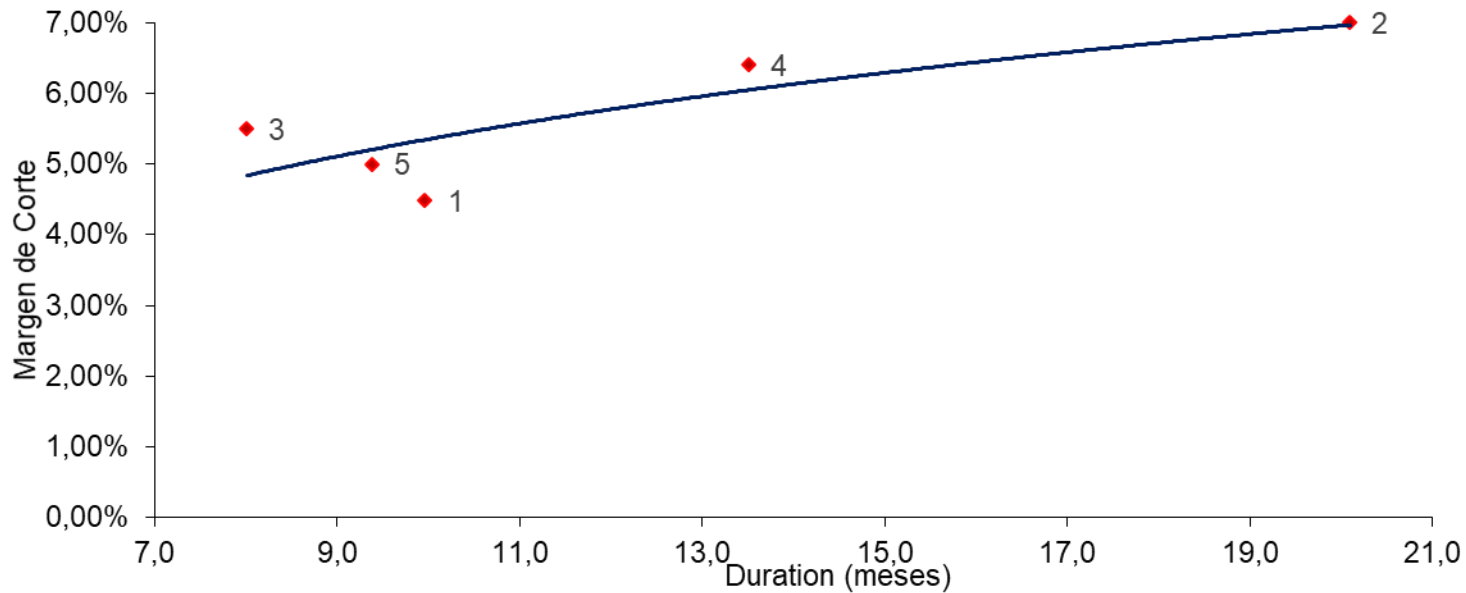
- Últimas 6 semanas -

| Emisor | Serie / Clase | Fecha de colocación | Moneda | Monto Colocado | Régimen de Información | Resultado de colocación | | Duration (meses) | | Información adicional |
|---|---------------|---------------------|--------|----------------|-------------------------|-------------------------|--------|------------------|-----|-----------------------|
| | | | | | | | | | | |
| Diaz Riganti Cereales | B | 23/11/22 | US\$ | 2.446.658 | ON PYME CNV GARANTIZADA | Fija | -3,94% | 19,3 | S/C | Dollar-linked |
| Produce S.A | II | 24/11/22 | US\$ | 761.395 | ON PYME CNV GARANTIZADA | Fija | 0,00% | 21,0 | S/C | Dollar-linked |
| Conci S.A. | I | 01/12/22 | US\$ | 898.499 | ON PYME CNV GARANTIZADA | Fija | 0,00% | 29,0 | S/C | Dollar-linked |
| Alfredo José S.A | II | 02/12/22 | US\$ | 747.168 | ON PYME CNV GARANTIZADA | Fija | 0,00% | 21,1 | S/C | Dollar-linked |
| Syntex S.A | II | 05/12/22 | US\$ | 1.192.819 | ON PYME CNV GARANTIZADA | Fija | 0,00% | 21,4 | S/C | Dollar-linked |
| Asociación Civil Sumatoria | II | 05/12/22 | AR\$ | 120.000.000 | ON PYME CNV GARANTIZADA | Margen | 0,00% | 11,0 | S/C | |
| Prodeman S.A | II | 14/12/22 | US\$ | 5.262.850 | ON PYME CNV GARANTIZADA | Fija | 0,00% | 33,5 | S/C | Dollar-linked |
| Eskabe S.A | I | 15/12/22 | AR\$ | 350.000.000 | ON PYME CNV GARANTIZADA | Margen | 1,49% | 13,5 | S/C | |
| SION S.A | A | 15/12/22 | AR\$ | 200.000.000 | PYME CNV | Margen | 4,75% | 13,5 | A- | |
| Agroempresa Colón S.A | I | 19/12/22 | AR\$ | 97.500.000 | ON PYME CNV GARANTIZADA | Margen | 2,00% | 17,0 | S/C | |
| Agroempresa Colón S.A | II | 19/12/22 | US\$ | 2.044.446 | ON PYME CNV GARANTIZADA | Fija | -0,49% | 30,8 | S/C | Dollar-linked |
| Sierras de Mazán S.A | I | 19/12/22 | US\$ | 2.899.924 | ON PYME CNV GARANTIZADA | Fija | -0,79% | 30,8 | S/C | Dollar-linked |
| Domaine Bousquet S.A. | II | 21/12/22 | US\$ | 1.445.644 | ON PYME CNV GARANTIZADA | Fija | 0,00% | 30,9 | S/C | Dollar-linked |
| Ozog Vial SRL | A | 21/12/22 | AR\$ | 57.500.000 | ON PYME CNV GARANTIZADA | Margen | 6,00% | 13,2 | S/C | |
| Ozog Vial SRL | B | 21/12/22 | AR\$ | 57.500.000 | ON PYME CNV GARANTIZADA | Margen | 7,00% | 17,0 | S/C | |
| Tigonbu S.A | 2 | 21/12/22 | US\$ | 2.500.000 | ON PYME CNV GARANTIZADA | Fija | 0,00% | 33,0 | S/C | Dollar-linked |
| Agroideas S.A | II | 21/12/22 | AR\$ | 40.000.000 | ON PYME CNV GARANTIZADA | Margen | 3,50% | 11,7 | S/C | |
| Cueros y Cuerinas SRL | 2 | 22/12/22 | AR\$ | 60.000.000 | ON PYME CNV GARANTIZADA | Margen | 3,74% | 12,0 | S/C | |
| Terragene S.A | 2 | 22/12/22 | US\$ | 1.500.000 | ON PYME CNV GARANTIZADA | Fija | 0,00% | 21,8 | S/C | Dollar-linked |
| Frigorífico Entrerriano de Productores Avícolas S.A | I | 26/12/22 | AR\$ | 185.000.000 | ON PYME CNV GARANTIZADA | Margen | 2,90% | 13,4 | S/C | |
| Frigorífico Entrerriano de Productores Avícolas S.A | II | 26/12/22 | US\$ | 143.215 | ON PYME CNV GARANTIZADA | Fija | 0,00% | 21,1 | S/C | Dollar-linked |
| President Petroleum S.A | III | 26/12/22 | US\$ | 10.799.696 | PYME CNV | Fija | 4,00% | 27,3 | A- | Dollar-linked |
| Win S.A.S | A | 27/12/22 | AR\$ | 22.500.000 | ON PYME CNV GARANTIZADA | Margen | 4,50% | 12,1 | S/C | |
| Win S.A.S | B | 27/12/22 | AR\$ | 22.500.000 | ON PYME CNV GARANTIZADA | Margen | 7,00% | 16,8 | S/C | |

CURVA DE RENDIMIENTOS EN PESOS

Yield Curve Régimen General

- Últimas 6 semanas -



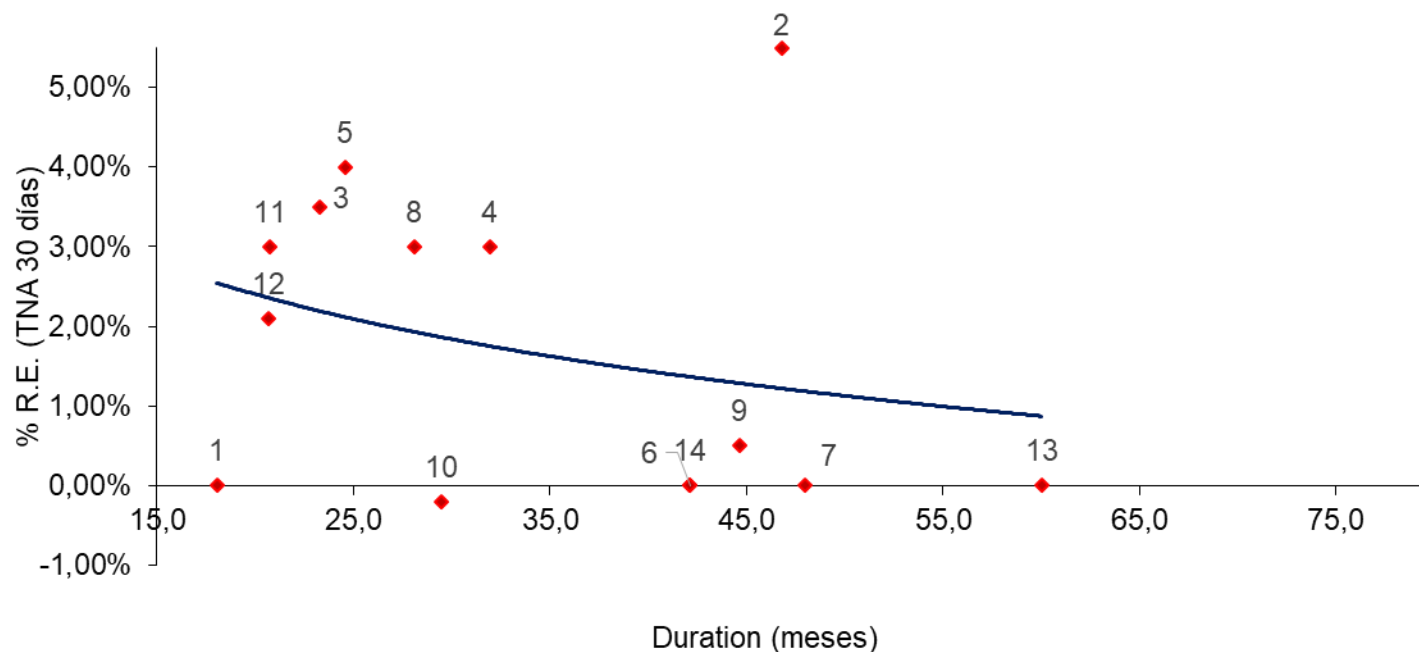
| N° | Emisor | Duration (meses) | Margen de corte | Fecha Colocación |
|----|----------------------------------|------------------|-----------------|------------------|
| 1 | Ángel Estrada y Compañía S.A | 10,0 | 4,49% | 14/12/2022 |
| 2 | Ángel Estrada y Compañía S.A | 20,1 | 7,00% | 14/12/2022 |
| 3 | Crédito Directo S.A | 8,0 | 5,50% | 16/12/2022 |
| 4 | SICOM S.A. | 13,5 | 6,40% | 16/12/2022 |
| 5 | Laboratorios Richmond S.A.C.I.F. | 9,4 | 5,00% | 21/12/2022 |

Fuente: elaboración propia en base a información de la Comisión Nacional de Valores

CURVA DE RENDIMIENTOS EN DÓLARES

Yield Curve Régimen General

- Últimas 6 semanas -



| Nº | Emisor | Duration (meses) | Rend. Esp. (TNA 30 días) | Fecha Colocación |
|----|-------------------------------------|------------------|--------------------------|------------------|
| 1 | Disal S.A. | 18,1 | 0,00% | 23/11/2022 |
| 2 | Disal S.A. | 46,8 | 5,50% | 23/11/2022 |
| 3 | San Miguel A.G.I.C.I. Y F | 23,3 | 3,50% | 24/11/2022 |
| 4 | Refi Pampa S.A | 32,0 | 3,00% | 1/12/2022 |
| 5 | Vista Energy Argentina S.A.U | 24,6 | 4,00% | 2/12/2022 |
| 6 | Vista Energy Argentina S.A.U | 42,1 | 0,00% | 2/12/2022 |
| 7 | Vista Energy Argentina S.A.U | 48,0 | 0,00% | 2/12/2022 |
| 8 | Agrofina S.A | 28,1 | 3,00% | 5/12/2022 |
| 9 | Petroquímica Comodoro Rivadavia S.A | 44,6 | 0,50% | 5/12/2022 |
| 10 | CT Barragán S.A | 29,5 | -0,21% | 12/12/2022 |
| 11 | LIPSA S.R.L | 20,8 | 3,00% | 15/12/2022 |
| 12 | Petróleos Sudamericanos S.A. | 20,6 | 2,10% | 16/12/2022 |
| 13 | Pampa Energía S.A. | 60,0 | 0,00% | 16/12/2022 |
| 14 | Cresud S.A.C.I.F. Y A. | 42,1 | 0,00% | 16/12/2022 |

Fuente: elaboración propia en base a información de la Comisión Nacional de Valores

Nuestro Equipo

Sebastián Alberio
Senior Manager



sebastian.alberio@firstcapital.group

Ramiro Tersse
Senior Manager



ramiro.tersse@firstcapital.group

Carina De Lorenzo
Manager



carina.delorenzo@firstcapital.group

Juan Duperré
Manager



juan.duperre@firstcapital.group

Cristian Huayra
Deputy Manager



cristian.huayra@firstcapital.group



FIRST CORPORATE FINANCE ADVISORS S.A.

BUENOS AIRES

25 de Mayo 596 - Piso 20
C1002ABL Ciudad de Buenos Aires
(+54 11) 5256 5029

BUENOS AIRES

Ortiz de Ocampo 3302 - Módulo 1 -
PB - Oficina 2
C1425DSV Ciudad de Buenos Aires
(+54 11) 5235 1032

ROSARIO

Madres de Pza. 25 de Mayo 3020 - P.3
S2013SWJ Rosario
(+54 341) 527 3375

FIRST CAPITAL MARKETS S.A.

Ortiz de Ocampo 3302 - Módulo 1 -
P2 - Oficina 15
C1425DSV Ciudad de Buenos Aires
(+54 11) 5239 1032

(*) FIRST Capital Markets S.A.

Agente de Negociación registrado bajo el N° 532 de la CNV.

Agente de Administración de Productos de Inversión Colectiva de Fondos Comunes de Inversión registrado bajo el N° 49 de la CNV.